
















ADOBBE FICHA TÉCNICA REVESTIMIENTO TERMOACÚSTICO

Imagen	Nombre	Colores	Tamaño	Alto	Largo	Espesor	Combinaciones	Cantidad x caja	Peso por M2 x kg aprox.	M2 x Caja	Peso x caja kgs. Aprox.	Tamaño caja	Lados Esquinas cms.	Alto esquinas	Cantidad por caja	ml x caja	M2 x caja	Peso x caja kg. Aprox.	Tamaño caja	
	Aspetto	Cementi, gris, negro, crema	"L"	20, 40 y 60 cms.	120 cms.	2.5, 4.5, 6.5, 8.5 y 10.5 cms.	20 x 120 cms.	2	7.4 kgs. a 12.30 kgs.	0.48	3.55 kg - 5.90 kg	124 L, 24 A, (7 - 24)H	20 CORTO, 40 LARGO	20, 40 y 60 cms.	1	0.2	0.12	0.88 - 1,48 kgs	44 L, 24 A, 24 H	
							40 x 120 cms.					124 L, 44 A, (7 - 24)H							1.78 - 2,95 kgs	44 L, 44 A, 24 H
							60 x 120 cms.					124 L, 64 A, (7 - 24)H							2,66 - 4,45 kgs	44 L, 64 A, 24 H
	Aspetto Fori	Cementi, gris, negro, crema	"L"	20, 40 y 60 cms.	120 cms.	2.5, 4.5, 6.5, 8.5 y 10.5 cms.	20 x 120 cms.	2	7.4 kgs. a 12.30 kgs.	0.48	3.55 kg - 5.90 kg	124 L, 24 A, (7 - 24)H	20 CORTO, 40 LARGO	20, 40 y 60 cms.	1	0.2	0.12	0.88 - 1,48 kgs	44 L, 24 A, 24 H	
							40 x 120 cms.					124 L, 44 A, (7 - 24)H							1.78 - 2,95 kgs	44 L, 44 A, 24 H
							60 x 120 cms.					124 L, 64 A, (7 - 24)H							2,66 - 4,45 kgs	44 L, 64 A, 24 H
	Aspetto Rustiko	Cementi, gris, negro, crema	"L"	60 cms.	120 cms.	2.5, 4.5, 6.5, 8.5 y 10.5 cms.	60 x 120 cms.	2	7.4 kgs. a 12.30 kgs.	1.44	10.65 kg - 17.75 kg	124 L, 64 A, (7 - 24)H	20 CORTO, 40 LARGO	60 cms.	1	0.6	0.36	2,66 - 4,45 kgs	44 L, 64 A, 24 H	
	Aspetto Prestigio	Cementi, gris, negro, crema	"L"	60 cms.	120 cms.	2.5, 4.5, 6.5, 8.5 y 10.5 cms.	60 x 120 cms.	2	7.4 kgs. a 12.30 kgs.	1.44	10.65 kg - 17.75 kg	124 L, 64 A, (7 - 24)H	20 CORTO, 40 LARGO	60 cms.	1	0.6	0.36	2,66 - 4,45 kgs	44 L, 64 A, 24 H	
	Aspetto Sottile	Cementi, gris, negro, crema	"L"	60 cms.	120 cms.	2.5, 4.5, 6.5, 8.5 y 10.5 cms.	60 x 120 cms.	2	7.4 kgs. a 12.30 kgs.	1.44	10.65 kg - 17.75 kg	124 L, 64 A, (7 - 24)H	20 CORTO, 40 LARGO	60 cms.	1	0.6	0.36	2,66 - 4,45 kgs	44 L, 64 A, 24 H	

ADOBBE FICHA TÉCNICA REVESTIMIENTO TERMOACÚSTICO

Imagen	Nombre	Colores	Tamaño	Alto	Largo	Espesor	Combinaciones	Cantidad x caja	Peso por M2 x kg aprox.	M2 x Caja	Peso x caja kgs. Aprox.	Tamaño caja	Lados Esquinas cms.	Alto esquinas	Cantidad por caja	ml x caja	M2 x caja	Peso x caja kg. Aprox.	Tamaño caja
	Adobbe	Sahara, crema oxidada, gris oxidada, negra, Tierra	"L"	20, 40 y 60 cms.	120 cms.	2.5, 4.5, 6.5, 8.5 y 10.5 cms.	20 x 120 cms.	2	7.4 kgs. a 12.30 kgs.	0.48	3.55 kg - 5.90 kg	124 L, 24 A, (7 - 24)H	20 CORTO, 40 LARGO	20, 40 y 60 cms.	1	0.2	0.12	0.88 - 1,48 kgs	44 L, 24 A, 24 H
							40 x 120 cms.				8.10 kg - 11.80 kg	124 L, 44 A, (7 - 24)H						1.78 - 2,95 kgs	44 L, 44 A, 24 H
							60 x 120 cms.				10.65 kg - 17.75 kg	124 L, 64 A, (7 - 24)H						2,66 - 4,45 kgs	44 L, 64 A, 24 H
	Cromatico	Eleccion del Cliente en el pintado	"L"	20, 40 y 60 cms.	120 cms.	2.5, 4.5, 6.5, 8.5 y 10.5 cms.	20 x 120 cms.	2	7.4 kgs. a 12.30 kgs.	0.48	3.55 kg - 5.90 kg	124 L, 24 A, (7 - 24)H	20 CORTO, 40 LARGO	20, 40 y 60 cms.	1	0.2	0.12	0.88 - 1,48 kgs	44 L, 24 A, 24 H
							40 x 120 cms.				8.10 kg - 11.80 kg	124 L, 44 A, (7 - 24)H						1.78 - 2,95 kgs	44 L, 44 A, 24 H
							60 x 120 cms.				10.65 kg - 17.75 kg	124 L, 64 A, (7 - 24)H						2,66 - 4,45 kgs	44 L, 64 A, 24 H
	Calcita	Cementi, gris, crema, blanco, negro	"L"	20, 40 y 60 cms.	120 cms.	2.5, 4.5, 6.5, 8.5 y 10.5 cms.	20 x 120 cms.	2	7.4 kgs. a 12.30 kgs.	0.48	3.55 kg - 5.90 kg	124 L, 24 A, (7 - 24)H	20 CORTO, 40 LARGO	20, 40 y 60 cms.	1	0.2	0.12	0.88 - 1,48 kgs	44 L, 24 A, 24 H
							40 x 120 cms.				8.10 kg - 11.80 kg	124 L, 44 A, (7 - 24)H						1.78 - 2,95 kgs	44 L, 44 A, 24 H
							60 x 120 cms.				10.65 kg - 17.75 kg	124 L, 64 A, (7 - 24)H						2,66 - 4,45 kgs	44 L, 64 A, 24 H
	Calcita Sottile	Cementi, gris, crema, blanco, negro	"L"	60 cms.	120 cms.	2.5, 4.5, 6.5, 8.5 y 10.5 cms.	60 x 120 cms.	2	7.4 kgs. a 12.30 kgs.	1.44	10.65 kg - 17.75 kg	124 L, 64 A, (7 - 24)H	20 CORTO, 40 LARGO	60 cms.	1	0.6	0.36	2,66 - 4,45 kgs	44 L, 64 A, 24 H
	Tagliare	Cooper, Gris oxidado, Corten	"L"	20, 40 y 60 cms.	120 cms.	2.5, 4.5, 6.5, 8.5 y 10.5 cms.	20 x 120 cms.	2	7.4 kgs. a 12.30 kgs.	0.48	3.55 kg - 5.90 kg	124 L, 24 A, (7 - 24)H	20 CORTO, 40 LARGO	20, 40 y 60 cms.	1	0.2	0.12	0.88 - 1,48 kgs	44 L, 24 A, 24 H
							40 x 120 cms.				8.10 kg - 11.80 kg	124 L, 44 A, (7 - 24)H						1.78 - 2,95 kgs	44 L, 44 A, 24 H
							60 x 120 cms.				10.65 kg - 17.75 kg	124 L, 64 A, (7 - 24)H						2,66 - 4,45 kgs	44 L, 64 A, 24 H
	Terrazo	Blanco, grsi, crema, negro	"L"	20, 40 y 60 cms.	120 cms.	2.5, 4.5, 6.5, 8.5 y 10.5 cms.	20 x 120 cms.	2	7.4 kgs. a 12.30 kgs.	0.48	3.55 kg - 5.90 kg	124 L, 24 A, (7 - 24)H	20 CORTO, 40 LARGO	20, 40 y 60 cms.	1	0.2	0.12	0.88 - 1,48 kgs	44 L, 24 A, 24 H
							40 x 120 cms.				8.10 kg - 11.80 kg	124 L, 44 A, (7 - 24)H						1.78 - 2,95 kgs	44 L, 44 A, 24 H
							60 x 120 cms.				10.65 kg - 17.75 kg	124 L, 64 A, (7 - 24)H						2,66 - 4,45 kgs	44 L, 64 A, 24 H

ADOBBE FICHA TÉCNICA REVESTIMIENTO TERMOACÚSTICO

Imagen	Nombre	Colores	Tamaño	Alto	Largo	Espesor	Combinaciones	Cantidad x caja	Peso por M2 x kg aprox.	M2 x Caja	Peso x caja kgs. Aprox.	Tamaño caja	Lados Esquinas cms.	Alto esquinas	Cantidad por caja	ml x caja	M2 x caja	Peso x caja kg. Aprox.	Tamaño caja
	Thinbrick Panel	Blanco, mattone, terracota, café veteadado, negro	"L"	50 cms.	100 cms.	3, 5, 7, 9 y 11 cms.	50 x 100 cms.	2	12 kgs. a 17 kgs.	0.9	10.8 kg - 15.30 kg	104 L, 49 A, (8 - 26)H	20 CORTO, 40 LARGO	45 cms.	1	0.6	0.27	3,24 - 4,60 kgs	44 L, 50 A, 24 H
	Smallbrick Panel	Blanco, mattone, terracota, café veteadado, negro	"L"	50 cms.	100 cms.	3, 5, 7, 9 y 11 cms.	50 x 100 cms.	2	12 kgs. a 17 kgs.	0.9	10.8 kg - 15.30 kg	104 L, 49 A, (8 - 26)H	20 CORTO, 40 LARGO	45 cms.	1	0.6	0.27	3,24 - 4,60 kgs	44 L, 50 A, 24 H
	Clasikbrick Panel	Blanco, mattone, terracota, café veteadado, negro	"L"	50 cms.	100 cms.	3, 5, 7, 9 y 11 cms.	50 x 100 cms.	2	12 kgs. a 17 kgs.	1	12 kg - 17 kg	104 L, 54 A, (8 - 26)H	20 CORTO, 40 LARGO	50 cms.	1	0.6	0.3	3,60 - 5,10 kgs	44 L, 54 A, 24 H
	Stackedbrick Panel	Blanco, mattone, terracota, café veteadado, negro	"L"	50 cms.	100 cms.	3, 5, 7, 9 y 11 cms.	50 x 100 cms.	2	12 kgs. a 17 kgs.	1	12 kg - 17 kg	104 L, 54 A, (8 - 26)H	20 CORTO, 40 LARGO	50 cms.	1	0.6	0.3	3,60 - 5,10 kgs	44 L, 54 A, 24 H
	FinaStone Panel	Blanco, Crema y Gris	"L"	50 cms.	100 cms.	3, 5, 7, 9 y 11 cms.	50 x 100 cms.	2	12 kgs. a 17 kgs.	1	12 kg - 17 kg	104 L, 54 A, (8 - 26)H	20 CORTO, 40 LARGO	50 cms.	1	0.6	0.3	3,60 - 5,10 kgs	44 L, 54 A, 24 H